

Informe

Impacto social y económico 2015 SEMERGEN

**Sociedad Española
de Médicos de Atención Primaria**



Índice

Introducción.....	3
Impacto económico.....	4
Valor económico generado.....	5
Ingresos de la Sociedad - SEMERGEN.....	6
Finalidad de los ingresos de la Sociedad.....	10
ANEXO I. Relación y origen de los ingresos.....	11
ANEXO II. Relación de los gastos operacionales.....	12
ANEXO III. Relación del valor económico generado y distribuido.....	13
ANEXO IV. Resumen - Memoria de actividades 2015.....	14

Introducción

La Sociedad Española de Médicos de Atención Primaria, SEMERGEN, es la sociedad científica decana de la Atención Primaria (AP) en España, con más de 40 años de experiencia. Se estableció con el objetivo fundamental de promocionar la Medicina de Familia, mediante el mantenimiento y mejora de la competencia profesional de los médicos, fomentando la investigación y facilitando la formación continuada del médico con el fin de mantener la calidad en el cuidado de la salud de los ciudadanos.

Dispone de 17 delegaciones autonómicas y celebra elecciones democráticas cada 4 años. Este año celebrará su 38.º Congreso Nacional en Santiago de Compostela, del 26 al 29 de octubre, además de numerosos congresos autonómicos, jornadas y otras actividades de carácter científico.

Desde su constitución, ha perseguido los objetivos fundacionales recogidos en sus Estatutos, promoviendo la participación de la Sociedad en los proyectos de reforma y mejora sanitarias, en la planificación sanitaria a nivel nacional, autonómico, provincial y local, y en cuantos acontecimientos de orden científico, organizativo, profesional y social afecten o puedan afectar a la Medicina de AP o a los profesionales que la ejerzan.

Entre sus principales cometidos, SEMERGEN sigue trabajando de manera notable en el fomento de la investigación en el ámbito de la AP, promoviendo, facilitando e impulsando la mejora continua de la formación científica, técnica y humana de los médicos de AP en los distintos niveles académicos de grado, de especialización o de postgrado y a lo largo de toda su vida profesional.

Como resultado, tanto desde la Junta Directiva Nacional, como desde las diferentes Juntas Autonómicas y desde los 49 Grupos de Trabajo que existen en la actualidad, se realizan innumerables actividades por toda España, que reflejan la voluntad e implicación de los miembros de SEMERGEN en la transmisión de conocimientos, contribuyendo así a consolidar a SEMERGEN como una de las principales fuentes de formación médica continuada en nuestro país.

Desde la Junta Directiva Nacional, no sólo se va a seguir profundizando en este camino, si no que se va a invertir tiempo y trabajo para transformar las nuevas ideas en nuevas propuestas e iniciativas que permitan avanzar en el camino de la formación continuada para la mejora de la salud y calidad de vida de la población.

En aras de cumplir y reforzar el compromiso de SEMERGEN por la transparencia, y de poner a disposición pública la actividad que genera desde el punto de vista económico, la Junta Directiva Nacional ha estimado oportuno reflejar en este documento los informes de ingresos y gastos correspondientes a 2015, comprometiéndose a que a partir de este año, se elaborará un informe detallado de las cuentas con el fin de asegurar la mayor transparencia posible.

Impacto económico

La actividad de SEMERGEN genera un impacto económico sobre los sectores en los que revierten sus gastos (Anexo II), el cual se traduce en la creación de valor económico.

El impacto económico se ha desglosado en 7 categorías, según la finalidad o el ámbito de actuación de las partidas de gasto a las que corresponden:

- Impacto económico asociado a estos tres ámbitos de actuación de SEMERGEN:
 1. Formación.
 2. Investigación.
 3. Docencia.

- Impacto económico asociado al funcionamiento de SEMERGEN, distinguiéndose entre:
 4. Servicios externos y desplazamientos.
 5. Gastos de las comunidades autónomas.
 6. Gastos estructurales.

- 7. Impacto económico del Congreso Nacional de SEMERGEN.

Valor Económico Generado

El mayor volumen de ingresos gestionado por SEMERGEN, proviene principalmente del Congreso Nacional que se celebra cada año.

En total, la Sociedad generó en 2015 un valor económico **directo de 1.584.335 euros** (sin IVA), pormenorizado en este informe, e **indirecto de 2.238.691 euros** (sin IVA), gestionado desde la secretaría técnica (Viajes Genil, S.L.), que ha organizado el Congreso Nacional, a lo que habría que añadir todo el impacto económico generado por restauración, servicios públicos, compras, ocio durante la semana de duración del Congreso en la ciudad/es sede del mismo.

En el ejercicio 2015 se ha celebrado el 38º Congreso Nacional en la ciudad de Valencia, con un número de inscripciones de 3.233 doctores y residentes y un total de asistentes de 3.800 personas.

La celebración de dicho Congreso ha supuesto unos **ingresos** (sin IVA) de:

- 988.187 euros por inscripciones.
- 501.486 euros por actividades científicas.
- 532.750 euros por exposición comercial.
- 216.268 euros por otras colaboraciones y patrocinios.

El total de gastos que ha supuesto el desarrollo del congreso (incluidos los honorarios de la secretaría técnica) han ascendido a 1.695.304 euros, generando así un beneficio neto para la Sociedad de 505.387 euros, que se reciben durante los ejercicios 2015 y el primer trimestre de 2016.

Ingresos de la Sociedad

En 2015, la Sociedad SEMERGEN ha percibido unos **ingresos totales de 1.584.335 euros** (según facturas emitidas en el ejercicio fiscal), distribuidos en los siguientes conceptos:

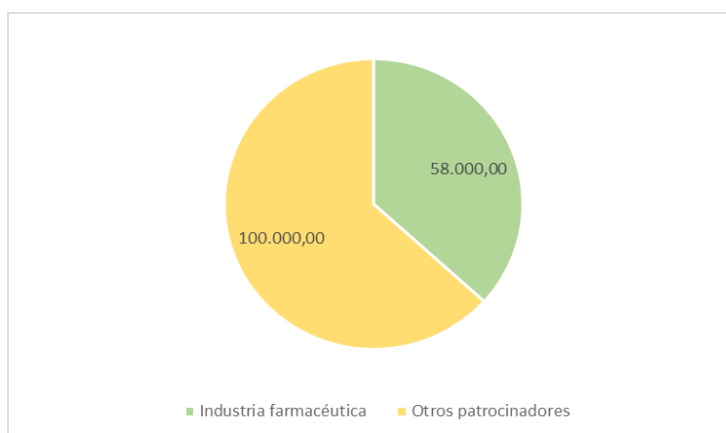
Cuotas anuales

Los ingresos correspondientes a las cuotas anuales abonadas por los socios de SEMERGEN, a través de su pago a las sociedades regionales a las que pertenecen, han supuesto **224.131 euros**.

Validación de actividades científicas por la Sociedad SEMERGEN

Mediante acuerdos con empresas, asociaciones, eventos científicos, etc, relacionados con la Atención Primaria, la Sociedad valida científicamente actividades científicas que estén alineadas con sus fines sociales.

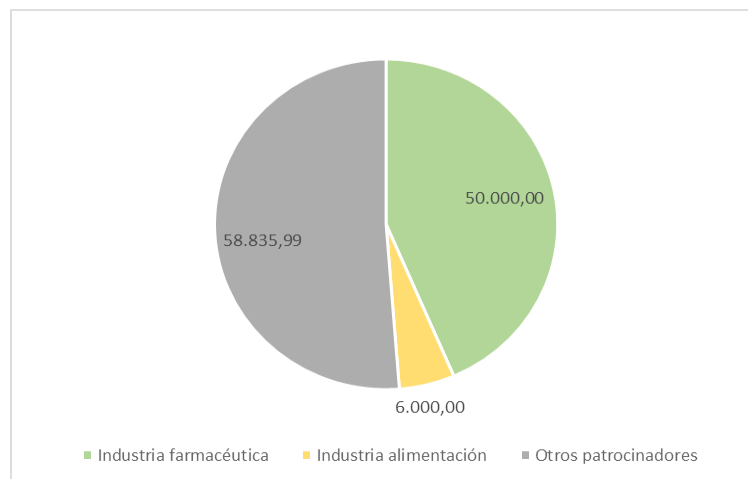
En 2015, la Sociedad percibió unos **ingresos de 158.000 euros** por esta vía, cuyo origen se detalla a continuación:



Publicidad

La Sociedad percibe ingresos de anuncios publicitarios relacionados con el sector de la medicina de Atención Primaria y a través de banners y separatas asociados a artículos y contenidos especializados, todo ello dentro de la publicación de la revista científica de la Sociedad y la Gaceta On-line.

En 2015, la Sociedad percibió unos **ingresos de 114.836 euros** por estos conceptos, cuyo origen se detalla a continuación:



Donaciones

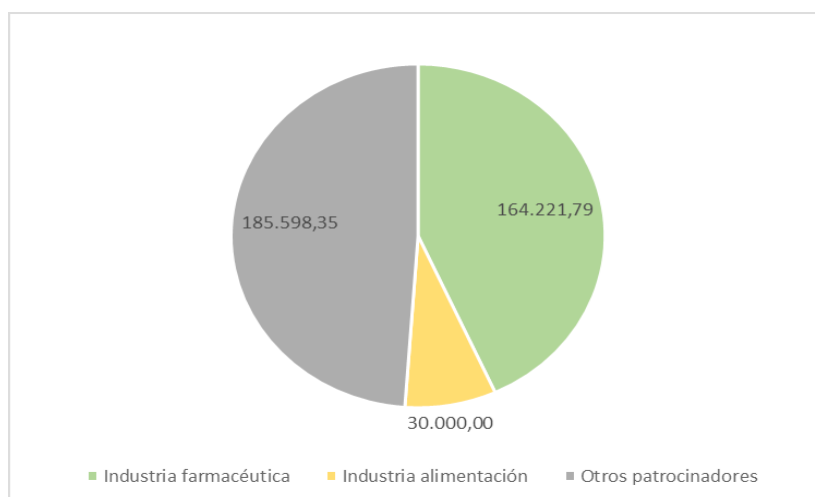
En 2015, la Sociedad recibió **91.706 euros** en concepto de donaciones de la Industria farmacéutica, con la finalidad de sustentar la consecución de sus fines sociales que SEMERGEN dedica íntegramente a investigación.

Ingresos de la Sociedad

Formación

Anualmente se realizan jornadas científicas, en las que participan la Junta Directiva Nacional, los diferentes presidentes de las comunidades autónomas, los coordinadores de los Grupos de Trabajo, así como socios, y otros médicos tanto de la especialidad de Medicina Familiar y Comunitaria, como de otras especialidades. Los laboratorios patrocinan dichas jornadas y la Sociedad les emite factura por la prestación de servicios de organización y celebración de cursos, talleres y jornadas de trabajo relativas a las actividades científicas a desarrollar cada año.

En 2015, SEMERGEN recibió **379.820 euros** por estos conceptos, cuyo origen se detalla a continuación:



DHPC

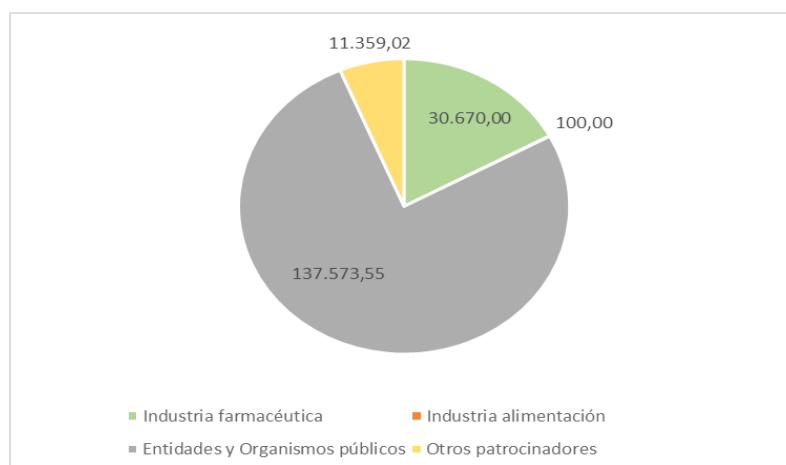
Estos ingresos corresponden a la divulgación, por parte de la Sociedad, de información sobre nuevos datos relativos a la seguridad de un medicamento o la prevención de riesgos (DHPC) establecida en el artículo 10.2 del Real Decreto 1344/2007.

En el ejercicio 2015 se ha generado un ingreso de **8.000 euros**.

Jornadas Nacionales y Congresos Autonómicos

Dentro de la actividad de la Sociedad se incluye la de realizar reuniones, jornadas y congresos propios de cada una de las comunidades autónomas, que no se incluyen en ninguno de los epígrafes anteriores. Para la realización de este tipo de actividades, se solicita financiación a los laboratorios que actúan como patrocinadores de dichas actividades.

En 2015, la Sociedad percibió unos **ingresos de 179.703 euros** por estos conceptos, cuyo origen se detalla a continuación:



Beneficios del Congreso Nacional

La Sociedad encarga la gestión de su Congreso anual a una secretaría técnica, especializada en la celebración de congresos y eventos, con la correspondiente gestión de las inscripciones, mesas, simposium, talleres y resto de actividades científicas y pago por los servicios contratados. En caso de que el balance de ingresos y gastos sea positivo, el remanente se ingresa en las cuentas de la Sociedad.

En 2015 existieron unos ingresos correspondientes a **beneficio del Congreso anual de 389.307 euros**.

Otros ingresos

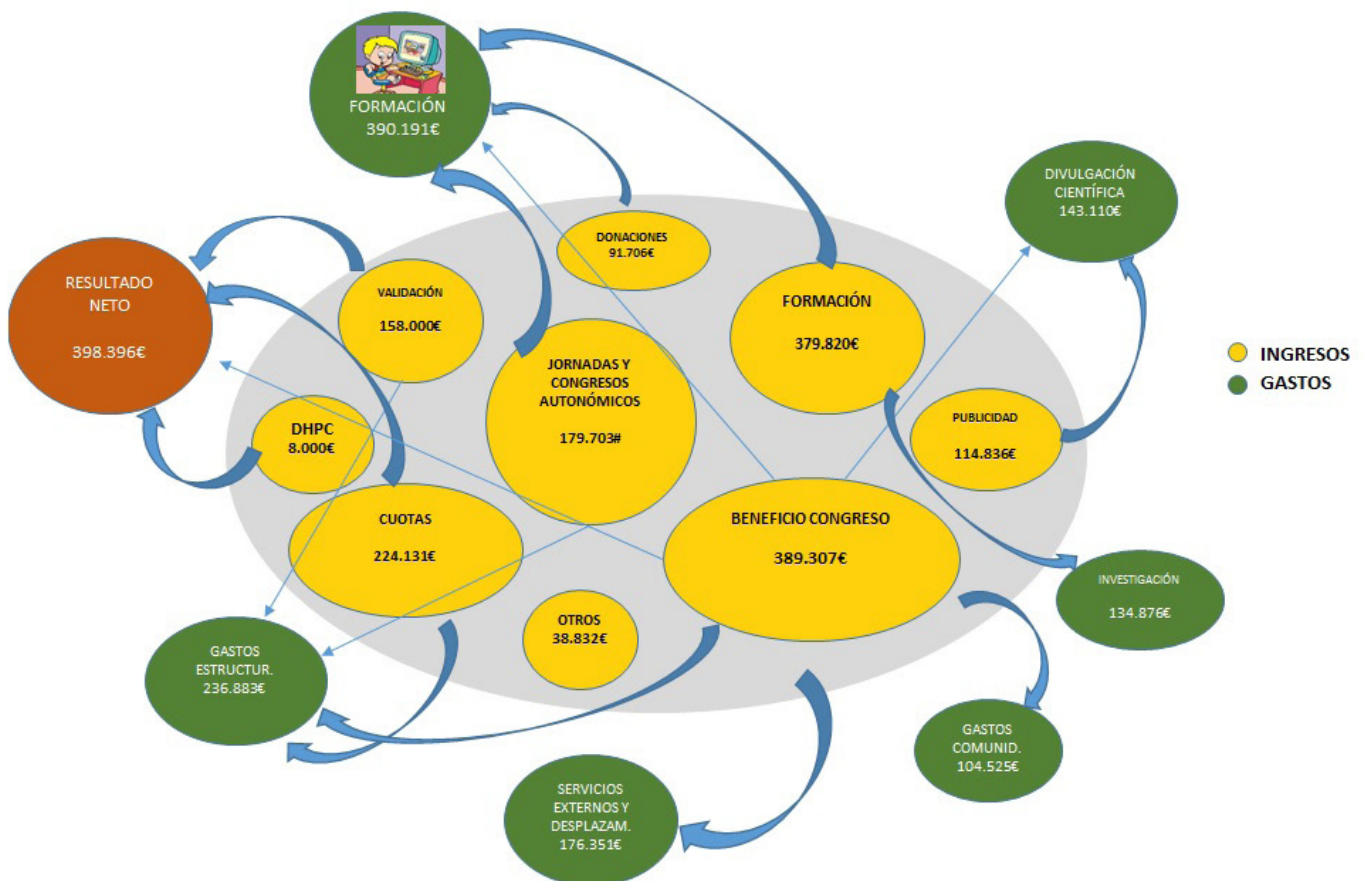
En 2015, la Sociedad percibió **38.832 euros** correspondientes a otros conceptos, provenientes de varios sectores en concepto de alquileres (24.442 euros) y de ingresos financieros (14.389 euros).

Finalidad de los ingresos de SEMERGEN

Tal y como queda recogido en los estatutos de la Sociedad, SEMERGEN y sus asociados carecen de ánimo de lucro, por lo que **las eventuales ganancias obtenidas fruto del desarrollo de su actividad no se reparten entre sus miembros.**

En el caso de que en un ejercicio la cifra de ingresos sea superior a la de gastos, el remanente (resultado neto) se destina a proyectos y actividades de investigación en los siguientes años.

A continuación, se ofrece una representación gráfica del flujo del valor económico de la Sociedad en el año 2015, mostrando la trazabilidad existente entre los distintos conceptos de ingresos y el gasto realizado por la Sociedad. En el gráfico se representan los distintos conceptos de ingreso y el destino o destinos de las cantidades ingresadas, las distintas categorías de gasto, indicando el porcentaje de cada concepto de ingreso correspondiente a cada categoría de gasto (Anexo III).



Representación del flujo de valor económico generado y distribuido en la Sociedad (valores en euros). Los datos económicos ofrecidos son provisionales, a la espera del cierre definitivo de la contabilidad y la revisión de cuentas por parte de los auditores de cuentas de SEMERGEN.

Anexo I: Relación y origen de los ingresos

Importe de los ingresos recibidos por la Sociedad en 2015, clasificados por el concepto y el origen del ingreso (valores en euros).

		ORIGEN DEL INGRESO (en euros)							TOTAL
		Industria Farmacéutica	Industria alimentación	Otros sectores	Socios	Empresa organizadora congreso	Administración Pública	Otros	
CONCEPTO DEL INGRESO	CUOTAS				224.131				224.131
	VALIDACIÓN ACTIVIDADES	58.000		100.000					158.000
	PUBLICIDAD (Revista y Gaceta)	50.000	6.000	58.836					114.836
	DONACIONES	91.706							91.706
	FORMACIÓN	164.222	30.000	13.010				172.589	379.820
	DHPC	8.000							8.000
	JORNADAS Y CONGRESOS AUTONÓMICOS	30.670	100	11.359			137.574		179.703
	BENEFICIO CONGRESO NACIONAL					389.307			389.307
	OTROS (alquileres, financieros)			24.442				14.389	38.832
	TOTAL	402.598	36.100	207.647	224.131	389.307	137.574	186.978	1.584.335

Anexo II: Relación de los gastos operacionales

Gastos estructurales (*)	236.883
Servicios externos y desplazamientos	176.351
Asesores externos	72.945
Gastos reuniones Órgano Gobierno	63.831
Gastos generales	39.575
Formación	390.193
Autores, ponentes y colaboradores	194.327
Jornadas nacionales y congresos autonómicos	195.866
Investigación	134.877
Desarrollo DPC	69.534
Mantenimiento DPC	25.300
Amortización DPC	43
Aportaciones a la Fundación SEMERGEN	40.000
Divulgación	143.110
Gabinete de prensa	31.200
Publicidad y presentaciones	9.033
Revista SEMERGEN	70.838
Comunicaciones internet	32.039
Gastos Comunidades Autónomas	104.525
Estructura	52.203
Formación	52.322
GASTO TOTAL 2015 (en euros)	1.185.939

Importe de los gastos operacionales de la Sociedad en 2015, clasificados según concepto (valores en euros). Los datos económicos ofrecidos son provisionales a la espera del cierre definitivo de la contabilidad y la revisión de cuentas por parte de los auditores de cuentas de SEMERGEN. Los gastos realizados con motivo del Congreso anual de la Sociedad no se incluyen en esta relación, ya que la gestión de los gastos e ingresos de dicho evento corre a cargo de una secretaría técnica especializada en la celebración de congresos y eventos.

(*) En este epígrafe, se incluyen los gastos financieros, gastos de personal, amortizaciones y suministros y comunicaciones que no tienen cabida en los epígrafes siguientes.

Anexo III: Relación del valor económico generado y distribuido

Importe de los ingresos recibidos por la Sociedad en 2015, en relación con cada categoría de gasto (valores en euros).

		ORIGEN DEL GASTO (en euros)					Resultado Neto	TOTAL	
		Gastos estructurales	Servicios externos y desplazamientos	Formación	Investigación	Divulgación			Gastos Comunidades
CONCEPTO DEL INGRESO	CUOTAS	22.567						201.564	224.131
	VALIDACIÓN ACTIVIDADES	8.000						150.000	158.000
	PUBLICIDAD (Revista y Gaceta)					114.836			114.836
	DONACIONES			91.706					91.706
	FORMACIÓN			244.943	134.877				379.820
	DHPC							8.000	8.000
	JORNADAS Y CONGRESOS AUTONÓMICOS	52.203		52.322				75.178	179.703
	BENEFICIO CONGRESO NACIONAL	154.114	176.351	1.221		28.274	29.347		389.307
	OTROS (alquileres, financieros)							38.832	38.832
TOTAL	236.883	176.351	390.193	134.877	143.110	104.525	398.396	1.584.335	

Anexo IV: Actividades SEMERGEN 2015

Congresos y Jornadas nacionales

- 18 Jornadas Nacionales - Grupos de Trabajo
Madrid: 20 y 21 de febrero de 2015.
- 18 Jornadas Nacionales de SEMERGEN
Valencia: 6 y 7 de marzo de 2015.
- III Congreso Nacional de Pacientes Crónicos
 - Servicios Centrales de SESCOAM. Toledo: 23 y 24 de abril de 2015.
 - Número de asistentes: 237.
 - Comunicaciones: 10.
 - Número de actividades científicas dividido por tipo de actividad:
 - 5 mesas.
 - 8 talleres simultáneos.
 - 3 circuitos de salud.
 - 2 conferencias.
- 37 Congreso Nacional de SEMERGEN
 - Palacio de Congresos de Valencia. Valencia: del 14 al 17 de octubre de 2015.
 - Número de asistentes totales: 3.800.
 - Número de residentes: 946.
 - Número de actividades científicas dividido por tipo de actividad:
 - 33 mesas redondas.
 - 6 presentaciones de estudios de investigación.
 - 4 simposios.
 - 4 aulas temáticas.
 - 95 talleres presenciales.
 - Comunicaciones totales: 2.456.
 - Casos Clínicos Médico de Familia: 500. 85 en formato oral y 415 en formato póster.
 - Casos Clínicos Médico Residente: 1.335. 219 en formato oral, 1.116 en formato póster.
 - Comunicación Médico de Familia: 386. 177 en formato oral y 210 en formato póster.
 - Comunicación Médico Residente: 219. 106 en formato oral y 113 en formato póster.
 - Comunicaciones farmacéuticos: 16 trabajos formato oral.

Anexo IV: Actividades SEMERGEN 2015

Congresos autonómicos

- VIII Congreso de SEMERGEN Madrid
 - Hospital General Universitario Gregorio Marañón. Madrid: 10 y 11 de abril de 2015.
 - Número de asistentes: 70.
 - Comunicaciones: 19.
 - Número de actividades científicas dividido por tipo de actividad:
 - 2 mesas.
 - 2 talleres.

- VI Congreso de SEMERGEN Castilla-La Mancha
 - Ciudad Real: 8 y 9 de mayo de 2015.
 - Número de asistentes totales: 82.
 - Número de residentes: 21.
 - Comunicaciones totales: 30.
 - Orales: 12.
 - Póster: 18.
 - Número de actividades científicas dividido por tipo de actividad:
 - 2 mesas.
 - 2 conferencias.
 - 5 talleres.

- X Congreso de SEMERGEN Andalucía
 - Islantilla (Huelva): 28 al 30 de mayo de 2015.
 - Número de asistentes totales: 514.
 - Número de residentes: 76.
 - Comunicaciones totales: 169.
 - Orales: 90.
 - Póster: 79.
 - Número de actividades científicas dividido por tipo de actividad:
 - 5 mesas.
 - 27 talleres.

- XVII Congreso de SEMERGEN Galicia
 - Sanxenxo (Pontevedra): 12 y 13 de junio de 2015.
 - Número de asistentes totales: 250.
 - Número de residentes: 100.
 - Comunicaciones totales: 30.
 - Orales: 10.
 - Póster: 20.
 - Número de actividades científicas dividido por tipo de actividad:
 - 3 mesas y 5 talleres.
 - 3 presentaciones.

Anexo IV: Actividades SEMERGEN 2015

Congresos autonómicos

- **III Congreso de SEMERGEN Aragón**
 - Zaragoza: 20 y 21 de noviembre de 2015.
 - Número de asistentes: 205.
 - Comunicaciones: 35.
 - Número de actividades científicas dividido por tipo de actividad:
 - 7 ponencias.

- **III Congreso de SEMERGEN Castilla y León**
 - Burgos: 20 y 21 de noviembre de 2015.
 - Número de asistentes totales: 121.
 - Número de residentes: 32.
 - Comunicaciones: 56. Todas orales.
 - Número de actividades científicas dividido por tipo de actividad:
 - 3 mesas.
 - 5 talleres.
 - 2 conferencias.

- **XI Congreso de SEMERGEN Cantabria**
 - Santander: 26 al 28 de noviembre de 2015.
 - Número de asistentes totales: 207.
 - Número de residentes: 75.
 - Comunicaciones totales: 218.
 - Orales: 12.
 - Póster: 206.
 - Número de actividades científicas dividido por tipo de actividad:
 - 1 mesas.
 - 13 talleres.
 - 2 presentaciones.

Anexo IV: Actividades SEMERGEN 2015

Jornadas - Grupos de Trabajo

- III Jornadas Nacionales de Residentes y las III Jornadas de Tutores
 - Cáceres: 30 y 31 de enero de 2015.
 - Número de asistentes totales: 304.
 - Número de residentes: 275.
 - Comunicaciones: 224.
 - Número de actividades científicas dividido por tipo de actividad:
 - 6 mesas temáticas.
 - 20 talleres.

- III Jornadas Nacionales de Diabetes
 - Hotel Monte Málaga, Málaga: 13 y 14 de marzo de 2015.
 - Número de asistentes: 219.
 - Número de residentes: 9.
 - Comunicaciones totales: 37.
 - Orales: 20. Póster: 18.
 - Número de actividades científicas dividido por tipo de actividad:
 - 5 ponencias de actualización.
 - 4 talleres simultáneos, repetidos en tres sesiones.

- I Jornadas Manejo del Dolor en AP
 - Hotel Cándido. Segovia: 17 y 18 de abril de 2015.
 - Número de asistentes totales: 68.
 - Número de residentes: 6.
 - Número de actividades científicas dividido por tipo de actividad:
 - 4 talleres simultáneos divididos en dos sesiones.

- II Jornadas Nacionales de Ecografía
 - Palacio de Congresos de La Llotja de Lleida: 17 y 18 de abril de 2015.
 - Número de asistentes: 150.
 - Número de actividades científicas dividido por tipo de actividad:
 - 4 mesas.
 - 4 rondas de talleres prácticos.
 - Comunicaciones: 40.

- III Jornadas Nacionales Nefrourológicas
 - Hotel Abades Nevada Palace. Granada: 24 y 25 de abril de 2015.
 - Número de asistentes: 125.
 - Número de actividades científicas dividido por tipo de actividad:
 - 5 mesas.
 - 6 talleres.
 - Comunicaciones totales: 42. Todas orales.

Anexo IV: Actividades SEMERGEN 2015

Jornadas - Grupos de Trabajo

- V Jornadas Nacionales de Respiratorio
 - Hotel Extremadura, Cáceres: 8 y 9 de mayo de 2015.
 - Número de asistentes totales: 213.
 - Número de residentes: 24.
 - Número de actividades científicas dividido por tipo de actividad:
 - 7 mesas.
 - 11 talleres.
 - Jornadas de Puertas abiertas a la Comunidad. ¿Cómo respira Cáceres?
 - Comunicaciones totales: 58.
 - Orales: 24.
 - Póster: 34.
- VII Jornadas Nacionales Cardiovasculares
 - Colegio Arzobispo Fonseca. Salamanca: del 21 al 23 de mayo de 2015.
 - Número de asistentes totales: 260.
 - Número de residentes: 41.
 - Número de actividades científicas dividido por tipo de actividad:
 - 5 mesas.
 - 13 talleres.
 - Comunicaciones totales: 65 (3 de ellas de enfermería). Todas orales.

Jornadas autonómicas

- I Jornadas de Residentes SEMERGEN – Galicia
 - Santiago de Compostela, 25 de febrero de 2015.
 - Número de Asistentes totales. 45
 - Número de actividades científicas dividido por tipo de actividad:
 - 4 talleres.
- I Jornadas de Medicina Sociedad Española de Medicina Psicosomática SEMP, “Psicoterapia y Psicosomática” y SEMERGEN - Madrid
 - Madrid: 27 y 28 de febrero de 2015.
 - Número de asistentes: 198.
 - Número de Comunicaciones totales. 39.
 - Número de actividades científicas dividido por tipo de actividad:
 - 7 mesas y 1 foro de debate.

Anexo IV: Actividades SEMERGEN 2015

- VII Jornadas SEMERGEN Canarias y II de Residentes
 - Sta. Cruz de Tenerife. 24 y 25 de abril de 2015.
 - Número de asistentes totales: 230.
 - Número de residentes: 87.
 - Comunicaciones totales: 34.
 - Orales: 14. Póster: 20.
 - Número de actividades científicas dividido por tipo de actividad:
 - 1 mesa.
 - 5 talleres.
 - 15 conferencias.

- X Jornadas de Residentes de SEMERGEN Castilla-La Mancha
 - Ciudad Real: 7 y 8 de mayo de 2015.
 - Número de asistentes totales: 60.
 - Número de residentes: 57.
 - Comunicaciones totales: 27.
 - Orales: 12. Póster: 15.
 - Número de actividades científicas dividido por tipo de actividad:
 - 2 mesas y 4 talleres.
 - 1 sesión de actualización clínica.

- I Jornadas SEMERGEN Murcia
 - Murcia: 12 de mayo de 2015.
 - Número de asistentes totales: 93.
 - Número de residentes: 35.
 - Número de actividades científicas dividido por tipo de actividad:
 - 4 mesas.

- V Jornadas SEMERGEN Navarra: Sexología, mindfulness y comunicación
 - Tudela: 11 al 13 de junio de 2015.
 - Número de asistentes totales: 60.
 - Número de residentes: 25.
 - Número de actividades científicas dividido por tipo de actividad:
 - 1 sesión plenaria.
 - 3 talleres.