

## Nuevos Coordinadores

**1** Os informamos de que 16 nuevos Coordinadores se han unido al proyecto durante el pasado Congreso Nacional de SEMERGEN en Valencia, por lo que en este momento, el Estudio IBERICAN llega a un total de 36 Coordinadores repartidos por toda la geografía nacional.

En un estudio de esta magnitud, de ámbito nacional, es importante tener personas cualificadas liderando grupos de investigadores casi a nivel provincial, con el objetivo de reclutar más investigadores para el proyecto y a su vez que estos incluyan un mayor número de pacientes.

## Comunicaciones

**2** Durante el 37.º Congreso Nacional se presentaron 20 comunicaciones relacionadas con el IBERICAN. Se realizó un corte con los primeros 2.281 pacientes incluidos y se analizaron diversos aspectos que fueron presentados tanto en la Mesa de Investigación, como en distintas comunicaciones, de las que destacaron los datos correspondientes a la base de datos total, a los pacientes hipertensos, diabéticos, dislipémicos, el control de los FRCV y las características de los pacientes con antecedentes de enfermedad cardiovascular incluidos en el Estudio (comunicación finalista en la sesión de premios del Congreso).

Por otra parte el 1er artículo publicado del Estudio: "Características clínicas basales y manejo de los pacientes incluidos en el estudio IBERICAN" recibió el premio a mejor artículo del año de la Revista SEMERGEN.

## ¡2.724 pacientes!

**3** A día de hoy, hemos superado la cifra de 2.700 pacientes introducidos en el Estudio IBERICAN. Sin duda, una extraordinaria noticia que nos tiene que animar a tod@s a seguir trabajando.

No obstante, os pedimos que continuéis por este camino, y que sigamos incrementando la cifra de pacientes, lo que conferirá aún más valor a todos los resultados que se extraigan del Estudio.

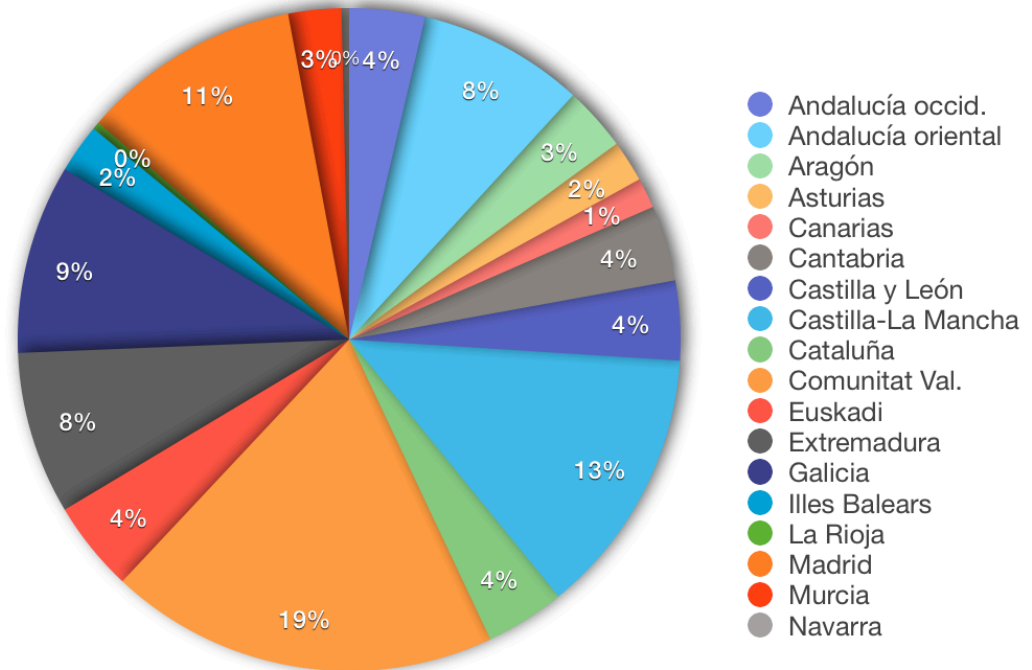
¡Cada vez estamos mas cerca de nuestro ambicioso objetivo de número total de pacientes!

# ESTUDIO IBERICAN

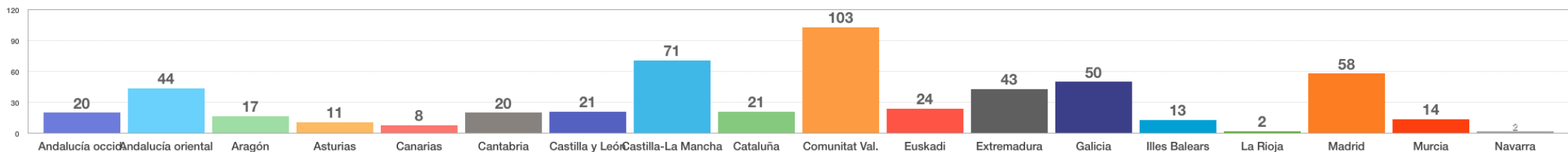
Comparativa del número de investigadores por comunidades autónomas a 31 de octubre de 2015

CC.AA.	Nº DE INVESTIGADORES
Andalucía occid.	20
Andalucía oriental	44
Aragón	17
Asturias	11
Canarias	8
Cantabria	20
Castilla y León	21
Castilla-La Mancha	71
Cataluña	21
Comunitat Val.	103
Euskadi	24
Extremadura	43
Galicia	50
Illes Balears	13
La Rioja	2
Madrid	58
Murcia	14
Navarra	2
<b>TOTAL:</b>	<b>542</b>

Porcentaje de investigadores/CCAA



Número de investigadores / CCAA

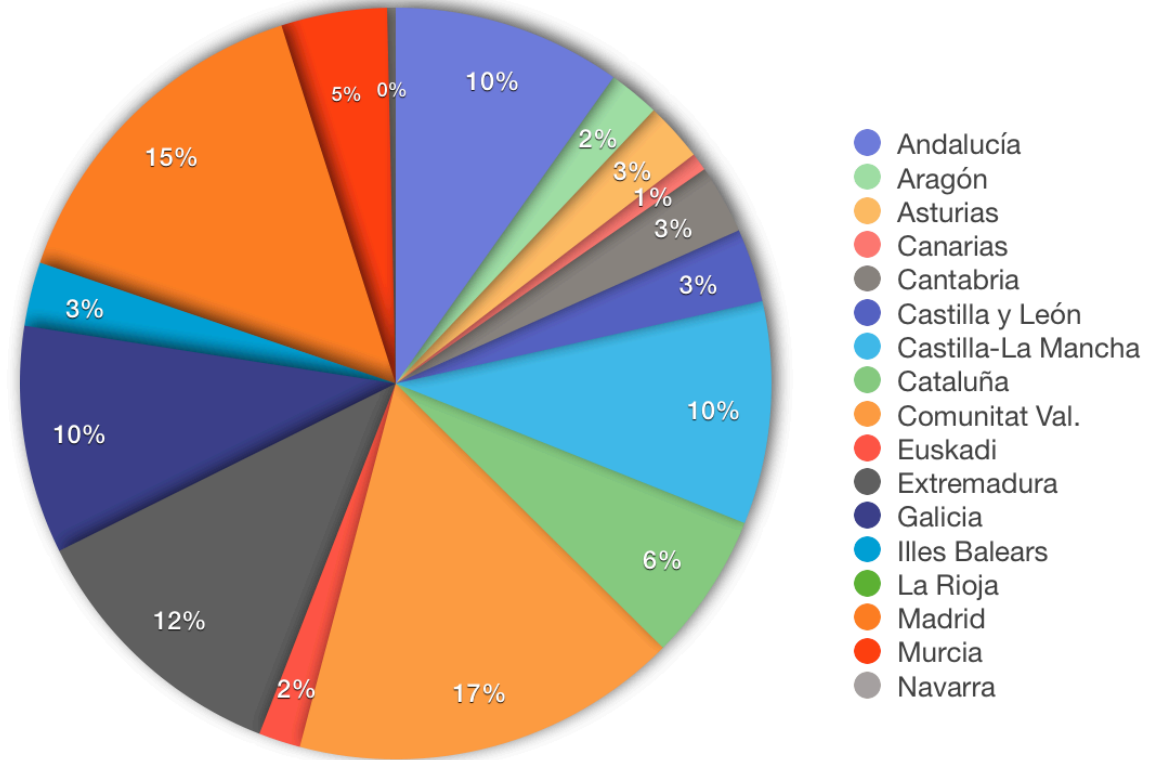


# ESTUDIO IBERICAN

Comparativa del número de pacientes por comunidades autónomas a 31 de octubre de 2015

CC.AA.	Nº DE PACIENTES
Andalucía	268
Aragón	60
Asturias	69
Canarias	21
Cantabria	81
Castilla y León	86
Castilla-La Mancha	261
Cataluña	173
Comunitat Val.	455
Euskadi	49
Extremadura	320
Galicia	267
Illes Balears	75
La Rioja	0
Madrid	405
Murcia	124
Navarra	10
<b>TOTAL:</b>	<b>2.724</b>

Porcentaje de pacientes/CCAA



Número de pacientes / CCAA

