

INFORME SOBRE IMPACTO SOCIAL Y ECONÓMICO 2016



**Sociedad Española de Médicos
de Atención Primaria
SEMERGEN
Noviembre 2017**

ÍNDICE

INTRODUCCIÓN.....	3
IMPACTO SOCIAL.....	4
Formación.....	4
Investigación.....	5
Divulgación Científica.....	5
Acción Social.....	6
IMPACTO ECONOMICO.....	7
Valor económico generado.....	7
INGRESOS.....	8
Finalidad de los ingresos.....	11
ANEXO I. RELACIÓN Y ORIGEN DE LOS INGRESOS.....	13
ANEXO II. RELACIÓN DE LOS GASTOS OPERACIONALES.....	14
ANEXO III. RELACIÓN DEL VALOR ECONÓMICO GENERADO Y DISTRIBUIDO.....	15
ANEXO IV. JORNADAS Y CONGRESOS SEMERGEN 2016.....	16

INTRODUCCIÓN

La Sociedad Española de Médicos de Atención Primaria (SEMERGEN), la Sociedad Científica decana de la Atención Primaria en España, fue fundada el 14 de febrero de 1973. Se constituyó con la máxima de promocionar la Medicina de Familia en España mediante el mantenimiento y el perfeccionamiento de las competencias profesionales, impulsando la investigación y facilitando la formación continuada del médico con el fin de mantener la excelencia en el cuidado de los ciudadanos.

SEMERGEN consta de 17 delegaciones autonómicas, 44 grupos de trabajo organizados en torno al mapa de competencias del Médico de Familia, y celebra elecciones democráticas cada 4 años. Genera una amplia actividad científica través de sus congresos autonómicos, jornadas nacionales y otras acciones formativas que culminan en el Congreso Nacional, que este año celebra su 39ª edición del 25 al 28 de octubre en la ciudad de Granada.

El objetivo de todas nuestras acciones es que sean fiel reflejo de las bases fundacionales de la Sociedad, donde se participe en proyectos de reforma y mejora sanitarias, y haciéndose presente en actividades de orden científico, organizativo, profesional y social que estén vinculados de forma directa o indirecta con la Medicina de Familia. Y todo ello, fomentando la investigación, e impulsando la mejora continua de la formación científica, técnica y humana de nuestros médicos de Atención Primaria.

Esta Junta Directiva Nacional quiere seguir profundizando en el camino elegido, compuesto por una gran inversión de esfuerzo, compromiso, y responsabilidad, con el que se desea fervientemente generar nuevas propuestas e iniciativas que estén alineadas con los principios de la Sociedad, con la máxima de la transparencia y de mejorar la calidad de vida y la salud de nuestra población.

El resultado del trabajo anual realizado por la Junta Directiva Nacional, Juntas Autonómicas y los Grupos de Trabajo evidencia la enorme implicación de todos y cada uno de los miembros de SEMERGEN que buscan transmitir conocimiento científico y consolidar día a día a la Sociedad como la principal fuente de formación médica de los profesionales de la Atención Primaria en España.

Por ello, un año más, deseando cumplir con nuestro compromiso de transparencia, SEMERGEN pone a disposición pública el informe de las actividades económicas realizadas el pasado ejercicio.

IMPACTO SOCIAL

Tal y como queda recogido en sus estatutos, la SEMERGEN carece de ánimo de lucro, y la totalidad de sus ingresos se dedica en exclusiva a generar un sólido impacto social entre los médicos de Familia, los pacientes y la población en general, con el fin de proporcionar un servicio sanitario de máxima calidad.

Impulsar la investigación, fortalecer y actualizar competencias profesionales, apoyar a los médicos residentes, fomentar la Atención Primaria en la Universidad, conceder becas que permitan desarrollar actividades académicas o formativas, y dotar a la población más vulnerable de los recursos sanitarios mínimos necesarios, son algunas de las acciones que se engloban dentro de este impacto social.

Formación

La actividad formativa de SEMERGEN se divide en DPCAP SEMERGEN, Congreso Nacional, y Jornadas Nacionales de los Grupos de Trabajo y Congresos Autonómicos. En 2016 se organizaron un total de 29 encuentros científicos a los que acudieron 8.592 asistentes, lo que representa el 30% de los médicos de familia de nuestro país.

DPCAP SEMERGEN

El proyecto DPCAP SEMERGEN es un procedimiento que permite la evaluación de las competencias y el desempeño profesional, y se complementa con una estructura formativa de 33 monografías que agrupan 248 competencias de la especialidad.

La acreditación periódica de las competencias profesionales contribuye a disminuir la variabilidad de la práctica clínica aumentando la seguridad del paciente y la seguridad jurídica de los profesionales, al adecuar la práctica médica a la mejor actualización científica y tecnológica.

Congreso Nacional

El congreso anual de SEMERGEN ofreció más de 170 actividades formativas durante los cuatro días que tuvo de duración, lo que permitió que 4.033 médicos de familia actualizasen sus conocimientos y adquiriesen nuevas competencias.

Jornadas Nacionales y Congresos Autonómicos

En 2016, SEMERGEN organizó 28 encuentros científicos entre Jornadas Nacionales de Grupos de Trabajo y Congresos Autonómicos. Se registraron un total de 4.559 asistentes, lo que representa la confluencia del 16% de los médicos de familia españoles, y en donde cada asistente realizó una media de 10 horas de formación.

Investigación

La investigación es un pilar fundamental dentro del plan estratégico de SEMERGEN. La Sociedad cuenta con su propia Agencia de Investigación y la Red de Investigadores (SEMERGEN REDI) de Medicina de Familia más grande de España, formada por 265 investigadores, entre los cuales hay 51 expertos en ensayos clínicos y 65 residentes.

Se tiene en marcha un gran estudio longitudinal (IBERICAN), dos estudios coordinados por residentes (PYCAF I y II), cuatro ensayos clínicos, y varios estudios observacionales que engloban un total cercano a los 15000 sujetos incluidos.

Divulgación científica

Universidad

La Sociedad tiene tres cátedras de patrocinio activas en las Universidades de Extremadura, Católica San Antonio de Murcia y Santiago de Compostela, y firmados varios acuerdos y convenios de colaboración con otras universidades nacionales e internacionales. Del mismo modo se están promoviendo proyectos de investigación sobre materias específicas de la Medicina de Atención Primaria tendentes a incrementar el número doctores en los profesionales de la Atención Primaria. Además, está en cartera el incrementar el número de estas Cátedras en las Universidades de Alcalá, Miguel Hernández, Salamanca y Granada, añadiendo como línea estratégica la formación y acreditación del paciente experto.

Revista SEMERGEN - Medicina de Familia

La revista SEMERGEN, fundada en el año 1977, es una importante herramienta de formación continuada del médico de Atención Primaria como demuestra la gran visibilidad en la web, con más de un millón de visitas y más de dos millones y medio de páginas visitadas anualmente durante los últimos cinco años. También es una herramienta de divulgación de la investigación en Atención Primaria, indexada en Index Medicus/Medline, Latindex, IBECS, IME, SCOPUS y MEDES.

El número de descargas supera las doscientas mil por año desde SCIEDIRECT, recibiendo cerca de 400 trabajos anualmente de los que se rechazan en torno al 60% tras la revisión por pares.

Comunicaciones Científicas

Fueron recibidas un total de 3.505 comunicaciones en el Congreso Nacional de 2016, y 1.754 comunicaciones en las Jornadas Nacionales de Grupos de Trabajo y Congresos Autonómicos de la Sociedad.

Web y Redes Sociales

La divulgación online de la Sociedad se realiza mediante la página web de SEMERGEN, y las redes sociales de Facebook y Twitter. La página web recibió un total de 393.494 visitas de 61.752 usuarios durante 106.177 sesiones (13.000 desde fuera de España) a lo largo del año 2016, mientras que en las cuentas de Twitter alcanzamos los 9.600 seguidores y en Facebook 3.700.

Acción Social

Residentes MFyC

SEMERGEN tiene muy presente a los médicos residentes de la especialidad Medicina de Familia, creando distintas jornadas específicas para ellos. Asimismo, se les conceden becas para asistir a cualquier congreso de SEMERGEN, para participar en proyectos de investigación, desarrollar tesis doctorales, realizar estancias en el extranjero, y pone a su disposición varias publicaciones científicas como el Resimecum, Resilab y Resiurgencias.

SEMERGEN Solidaria

Nace en noviembre de 2016 siendo el compromiso ético y de cooperación los ejes fundamentales sobre los que se asienta. Ofrece actividades de voluntariado realizado por profesionales médicos a aquellas personas que se encuentran en situación de especial vulnerabilidad a nivel nacional e internacional.

Web pacientessemergen.es y redes de pacientes

SEMERGEN pone a disposición de los pacientes una web de consulta gratuita y anónima cuyo objetivo es informar y formar al paciente con criterios médicos adecuados, consensuados y documentados, y una línea abierta en las redes sociales (Twitter y Facebook con 2.280 y 1.200 seguidores, respectivamente).

Congreso Nacional de Pacientes Crónicos

Este es el único congreso para pacientes crónicos organizado entre las sociedades de Atención Primaria en España. En 2016 el congreso celebró su cuarta edición, al que acudieron 500 asistentes, 30 asociaciones de pacientes, y se ofrecieron un total de 19 actividades científicas entre mesas redondas, talleres y conferencias.

Revista Salud Plus Diabetes

La revista de Salud Plus Diabetes es una publicación de divulgación científica que está dirigida a las personas con Diabetes Mellitus para informarles y formarles sobre distintos aspectos relacionados con su enfermedad. Esta revista publicó 6 números en el 2016, con 68 artículos, la mitad redactados por socios de SEMERGEN, y seguidos por más de 40000 lectores.

IMPACTO ECONÓMICO

La actividad de la SEMERGEN genera un impacto económico sobre los sectores en los que revierten sus gastos (Anexo II).

El impacto económico se ha desglosado en 7 categorías, según la finalidad o el ámbito de actuación de las partidas de gasto:

- Impacto económico asociado a los tres ámbitos de actuación de la SEMERGEN: **Formación (1), Investigación (2) y Docencia (3).**
- Impacto económico asociado al funcionamiento de la SEMERGEN, distinguiéndose entre: **Servicios externos y desplazamientos (4), Gastos de las Comunidades (5) y Gastos estructurales (6).**
- Impacto económico del Congreso Nacional de la SEMERGEN **(7).**

Valor Económico Generado

El volumen de ingresos gestionado por la SEMERGEN proviene principalmente del Congreso Nacional que organiza cada año.

En total, la Sociedad generó en 2016 un valor económico **directo** de **2.189.641 euros** (sin IVA) pormenorizados en este informe, e **indirecto** de **3.534.422 euros** (sin IVA) gestionados desde la Secretarías Técnicas (Viajes Genil S.L) que han organizado el Congreso Nacional y las Jornadas Nacionales de Grupos de Trabajo, y algunas Jornadas Autonómicas a lo que habría que añadir todo el impacto económico generado por los viajes, restauración, servicios públicos, compras, ocio durante los días de duración de las actividades en las ciudades donde se realizan.

En el ejercicio 2016 se ha celebrado el 38º Congreso Nacional en la ciudad de Santiago de Compostela (A Coruña), con un total de 4033 inscritos.

La celebración de dicho Congreso ha supuesto unos **ingresos** (sin IVA) de:

- 1.260.693,85 euros por inscripciones.
- 521.072,74 euros por actividades científicas.
- 526.080,00 euros por exposición comercial.
- 240.024,35 euros por otras colaboraciones y patrocinios.

El total de gastos que ha supuesto el desarrollo del congreso (incluidos los honorarios de la secretaría técnica) han ascendido a 1.976.107,05 euros, generando así un beneficio neto para la SEMERGEN de 571.763,89 euros, por el mencionado 39º Congreso Nacional, que se reciben durante el último trimestre de 2016 y el primer trimestre de 2017.

INGRESOS DE LA SOCIEDAD

En 2016 la SEMERGEN ha percibido unos **ingresos totales de 2.189.641 euros** (según facturas emitidas dentro en el ejercicio fiscal), distribuidos en los siguientes conceptos:

Cuotas anuales

Los ingresos correspondientes a las cuotas anuales abonadas por los socios han supuesto **258.052 euros**.

Validación de actividades científicas

Mediante acuerdos con empresas, asociaciones, eventos científicos, etc., relacionados con la atención primaria, la Sociedad avala actividades científicas que estén alineadas con sus fines sociales.

En 2016, la SEMERGEN percibió unos **ingresos de 171.850 euros** por esta vía.

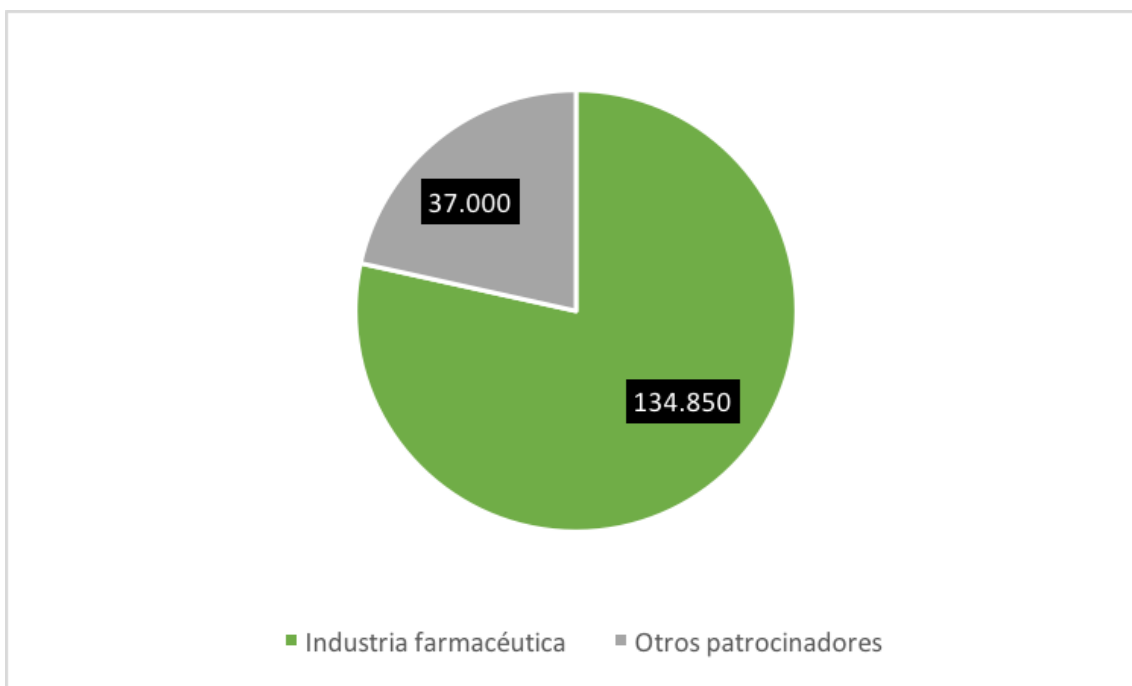


Figura 1. Ingresos por validación. 2016

Publicidad

La SEMERGEN percibe ingresos de anuncios publicitarios relacionados con el sector de la medicina de atención primaria, junto a *banners* y separatas asociados a artículos y contenidos especializados, todo ello dentro de la publicación de la revista científica (SEMERGEN Medicina de Familia) y la Gaceta On-Line 2016. En 2016, la SEMERGEN percibió unos **ingresos de 44.024 euros** por estos conceptos.

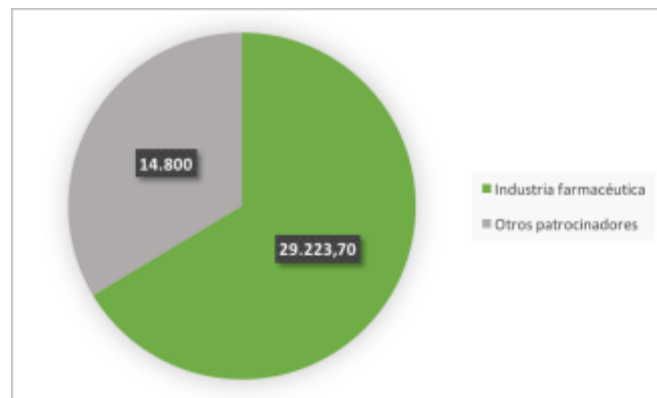


Figura 2. Ingresos por publicidad. 2016

Donaciones

En 2016 la SEMERGEN recibió **88.745 euros** en concepto de donaciones de la Industria farmacéutica con la finalidad de sustentar la consecución de sus fines sociales que se dedican íntegramente a investigación.

Formación

Anualmente se realizan jornadas científicas nacionales, cursos, publicaciones, que son sufragadas en parte por las administraciones públicas, la industria alimentaria, la industria farmacéutica, los colegios de médicos, las compañías de seguros... En 2016 la SEMERGEN recibió **496.248 euros** por estos conceptos.

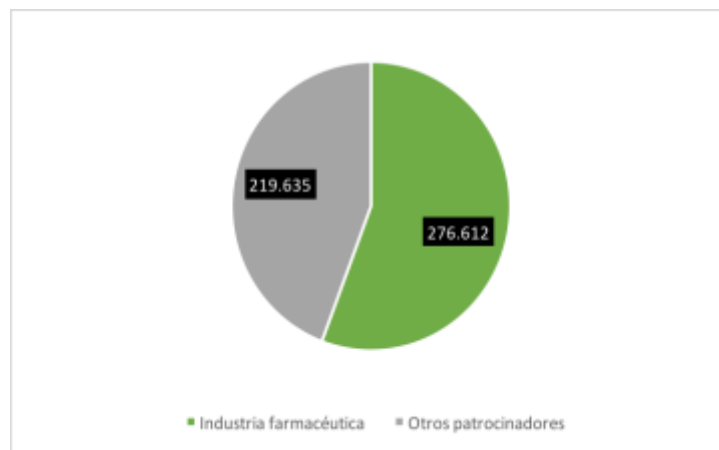


Figura 3. Ingresos por formación. 2016

DHPC

Estos ingresos corresponden a la divulgación por parte de la Sociedad, de información sobre nuevos datos relativos a la seguridad de un medicamento o a la prevención de riesgos (DHPC) establecida en el artículo 10.2 del Real Decreto 1344/2007 de la Ley del Medicamento.

En el ejercicio 2016 por este concepto se ha generado un ingreso de **14.000 euros**.

Jornadas y Congresos Autonómicos

Dentro de la actividad de la SEMERGEN se incluye la realización de reuniones científicas, jornadas y congresos propios de cada una de las Comunidades Autónomas, que no se incluyen en ninguno de los epígrafes anteriores. Para la realización de este tipo de actividades, se cuenta con el patrocinio total o parcial de administraciones públicas, colegios de médicos, industria alimentaria o farmacéutica, compañías de seguros...

En 2016, la SEMERGEN percibió unos **ingresos de 323.144 euros** por estos conceptos.

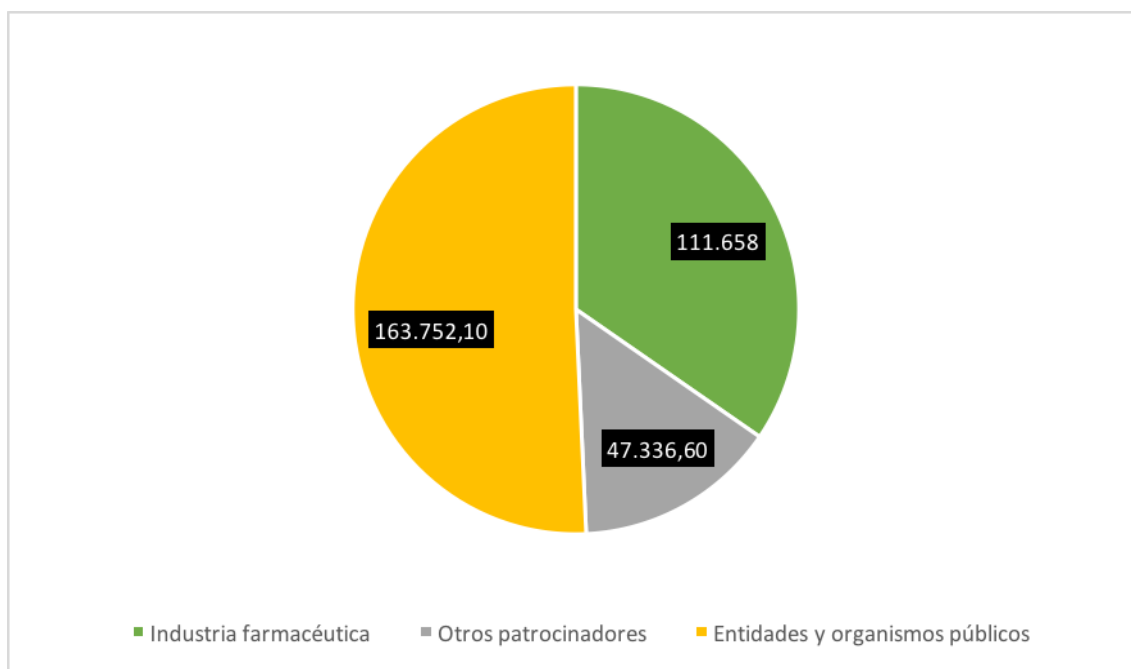


Figura 4. Jornadas y Congresos autonómicos

Beneficios del Congreso Nacional

La Sociedad encarga la gestión de su Congreso anual a una Secretaría Técnica, especializada en la celebración de congresos y eventos, con la correspondiente gestión de las inscripciones, mesas, simposium, talleres y resto de actividades científicas y pago por los servicios contratados. En caso de que el balance de ingresos y gastos sea positivo, el remanente se ingresa en las cuentas de la sociedad.

En 2016 existieron unos ingresos correspondientes a **beneficios contabilizados por Congresos Nacionales (dentro del ejercicio fiscal) de 765.139 euros.**

De ellos, 430.387 corresponden a parte de los beneficios del Congreso Nacional de 2015 (Valencia) y 334.752 a parte de los beneficios del Congreso Nacional de 2016 (Santiago de Compostela).

Otros ingresos

En 2016, la Sociedad percibió 28.439 euros correspondientes a otros conceptos, provenientes de varios sectores en concepto de alquileres (23.347 euros) y de ingresos financieros (5.092 euros).

Finalidad de los ingresos de la SEMERGEN

Tal y como queda recogido en sus estatutos, SEMERGEN y sus asociados carecen de ánimo de lucro, por lo que **los eventuales beneficios obtenidas fruto del desarrollo de su actividad no se reparten entre sus miembros.**

Toda cantidad de dinero que ingresa la sociedad, cualquiera que sea su procedencia, se destina a las actividades y proyectos comprendidos dentro de sus fines sociales o a los gastos necesarios para su funcionamiento (colaboradores científicos, proveedores, servicios externos y gastos estructurales).

En el caso de que en un ejercicio la cifra de ingresos sea superior a la de gastos, el remanente (resultado neto) se destina a proyectos y actividades de investigación en los siguientes años.

A continuación, se ofrece una representación gráfica del **flujo del valor económico de la SEMERGEN en el año 2016**, mostrando la trazabilidad existente entre los distintos conceptos de ingresos y el gasto realizado por la Asociación. En el gráfico se representan los distintos conceptos de ingreso y el destino o destinos de las cantidades ingresadas, las distintas categorías de gasto, indicando el porcentaje de cada concepto de ingreso correspondiente a cada categoría de gasto (Anexo III).

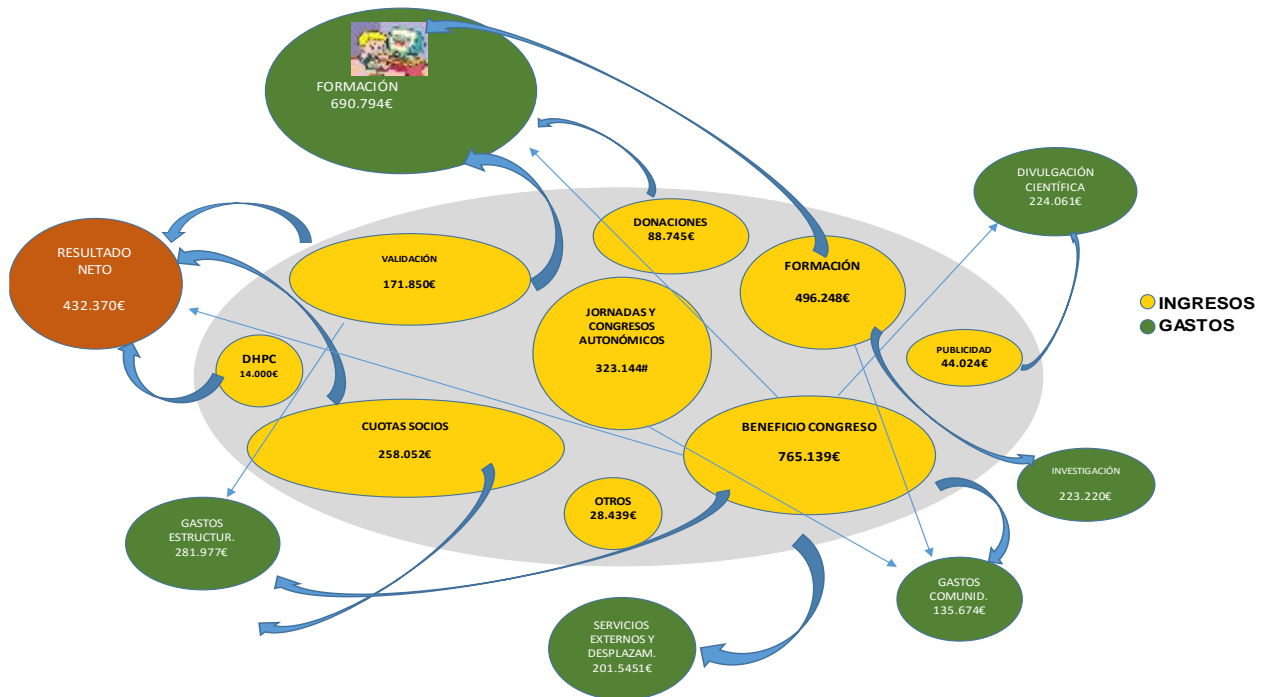


Figura 5: Representación del flujo de valor económico generado y distribuido en la SEMERGENB (valores en euros). Los datos económicos ofrecidos son provisionales, a la espera del cierre definitivo de la contabilidad y la revisión por parte de los auditores de las cuentas de la sociedad.

ANEXO I. RELACIÓN Y ORIGEN DE LOS INGRESOS GENERADOS – SEMERGEN 2016

		ORIGEN DE LOS INGRESOS (En Euros)							TOTAL
		Industria Farmacéutica	Industria Alimentación	Otros Patrocinadores (Editoriales, Asociaciones, Aseguradoras, Ag. Viajes...)	Cuotas de Socios	Empresa Organizadora Congreso Nal.	Administraciones Públicas	Otros	
CONCEPTO DEL INGRESO	CUOTAS SOCIOS				258.052				258.052
	VALIDACIÓN ACTIVIDADES	37.000		134.850					171.850
	PUBLICIDAD (Revista y Gaceta)	14.800		29.224					44.024
	DONACIONES	88.745							88.745
	FORMACIÓN	276.612		219.636					496.248
	DHPC	14.000							14.000
	JORNADAS Y CONGRESOS AUTONÓMICOS	111.658		47.734			163.752		323.144
	BENEFICIO CONGRESO NACIONAL	51.237	56.500	28.354		629.048			765.139
	OTROS (alquileres, financieros..)			23.347				5.092	28.439
	TOTAL	594.052	56.500	483.144	258.052	629.048	163.752	5.092	2.189.640

Tabla 1: Importe de los ingresos recibidos por la SEMERGEN en 2016, clasificados por el concepto y el origen del ingreso (valores en euros). Los datos económicos ofrecidos son provisionales a la espera del cierre definitivo de la contabilidad y la revisión por parte de los auditores de las cuentas de la sociedad

ANEXO II. RELACIÓN DE LOS GASTOS OPERACIONALES

Gastos Estructurales (*)	281.977
Servicios externos y desplazamientos	201.545
Asesores externos	80.500
Gastos reuniones Órgano Gobierno	79.888
Gastos generales	41.157
Formación	690.794
Autores, ponentes y colaboradores	207.164
Jornadas nacionales y congresos autonómicos	483.630
Investigación	223.220
Desarrollo DPC	96.829
Mantenimiento DPC	4.500
Amortización DPC	1.168
Aportaciones a la Fundación SEMERGEN	120.723
Divulgación	224.061
Gabinete de prensa	36.633
Publicidad y presentaciones	39.140
Revista SEMERGEN	120.405
Comunicaciones internet	27.883
Gastos Comunidades Autónomas	135.674
Estructura	65.864
Formación	69.810
GASTO TOTAL 2016 (euros)	1.757.271

(*) En este epígrafe, se incluyen los gastos financieros, gastos de personal, amortizaciones y suministros y comunicaciones que no tienen cabida en los epígrafes siguiente.

Tabla 2: Importe de los gastos operacionales de la SEMERGEN en 2016, clasificados según concepto (valores en euros). Los datos económicos ofrecidos son provisionales a la espera del cierre definitivo de la contabilidad y la revisión por parte de los auditores de las cuentas de la sociedad. Los gastos realizados con motivo del Congreso anual, de las Jornadas Nacionales de Grupos de Trabajo, y de algunos Congresos Autonómicos no se incluyen en esta relación, ya que la gestión de los gastos e ingresos de dicho evento corre a cargo de una secretaría técnica especializada en la celebración de congresos y eventos.

ANEXO III. APLICACIÓN/DISTRIBUCIÓN DE LOS INGRESOS GENERADOS – SEMERGEN 2016

		APLICACIÓN DE INGRESOS (En Euros) DESTINO A GASTO/RESULTADO							
CONCEPTO DEL INGRESO		Gastos estructurales	Servic. Externos y Desplazamientos	Formación	Investigación	Divulgación	Gastos CCAA's	Resultado Neto	TOTAL
	CUOTAS SOCIOS	19.482						238.570	258.052
	VALIDACIÓN ACTIVIDADES	20.489						151.361	171.850
	PUBLICIDAD (Revista y Gaceta)					44.024			44.024
	DONACIONES			88.745					88.745
	FORMACIÓN			207.164	223.220		65.864		496.248
	DHPC							14.000	14.000
	JORNADAS Y CONGRESOS AUTONÓMICOS			253.334			69.810		323.144
	BENEFICIO CONGRESO NACIONAL	242.006	201.545	141.551		180.037			765.139
	OTROS (alquileres, financieros)							28.439	28.439
	TOTAL	281.977	201.545	690.794	223.220	224.061	135.674	432.370	2.189.641

Tabla 3: Importe de los ingresos recibidos por la SEMERGEN en 2016, en relación con cada categoría de gasto (valores en euros). Los datos económicos ofrecidos son provisionales a la espera del cierre definitivo de la contabilidad y la revisión por parte de los auditores de las cuentas de la Sociedad.

ANEXO IV. ACTIVIDADES SEMERGEN 2016

Congreso/Jornada	ASISTENTES		COMUNICACIONES			ACTIVIDADES CIENTÍFICAS			
	TOTAL	ASISTENTES	TOTAL	ORAL	POSTER	CONFERENCIAS	MESAS	TALLERES	SIMPOSIUMS
NACIONALES/EDN									
38º Congreso Nacional SEMERGEN	4033	1371	3505	677	2834	2	30	116	2
19ª Jornadas Nacionales de SEMERGEN y de GGT	66								
IVº Congreso Nal. Pacientes Crónicos	274	18	23	23		2	5	12	
AUTONÓMICOS/EJAA									
Iº Congreso Autonómico SEMERGEN Murcia	173	81	120	120			7	7	
IVª Jornada Residentes Extremadura	152	124	67	67			3	10	
Jornada Interautonómica Aragón-Navarra-Rioja	75							3	
VIIIª Jornada SEMERGEN Aragón	65	10						3	
XIª Jornadas Residentes MFyC y VIIº Congreso SEMERGEN	101	40	41	22	19	1	4	8	1
VIIIº Congreso SEMERGEN Canarias	260	38	25	14	11	21	1	7	
XIº Congreso SEMERGEN Andalucía	567	70	171	45	126		6	39	1
Iº Congreso SEMERGEN Cataluña	142	45	55	55		1	5	4	
Iª Jornada de Médicos de Familia Jovenes de Aragón	51	51	12	12			4	4	
Jornada Interautonómica Asturias-Castilla y León-Cantabria)	140	80				1	7	7	
IIIª Jornadas Residentes Canarias	70	70					4	2	
Jornadas Autonómicas Residentes Murcia	160	83	128	128			7	3	
Jornadas Residentes SEMERGEN Valenciana	150	145						8	
Iª Jornadas Autonómicas Islas Baleares	50	3				4	1	2	
Jornadas SEMERGEN País Vasco	108	6				4			
4º Congreso Autonómico SEMERGEN Castilla y León	94	26	50	50			5	5	
12º Congreso SEMERGEN Cantabria	202	65	248	11	237		4	8	1
4º Congreso Autonómico SEMERGEN Aragón	191	21	16	3	13	8			
Jornadas de Actualización y Encuentro de SEMERGEN Extremadura	80	50				5	4	1	
Jornadas de Residentes Cataluña	27	22	3	3		3	1	1	
NACIONALES/GRUPOS DE TRABAJO									
IVª Jornadas de Residentes	470	389	468	108	360		2	6	
IIIª Jornadas Ecografía	142	51	110	31	79		4	17	
Vª Jornadas Nacionales de Respiratorio	228	47	54	18	36	2	5	15	2
IVª Jornadas Diabetes	315	30	32	32		1	8		
Iª Jornadas Nacionales de Oftalmología	76	22	25	22	3		6	6	
IVª Jornadas Nefrourológicas	107	8	12	12		1	4	6	
VIIIª Jornadas Cardiovasculares	230	80	212	57	155		6	6	
IIª Jornadas Grupo del Dolor	187	32	13	13			3	5	
Iª Jornadas Nuevas Tecnologías	86	1	20	20		10	2		
TOTAL	9072	3079	5410	1543	3873	66	138	311	7